

## あご紐を必ず締めてください

転倒した際、頭に受ける衝撃の方向は予想することができません。ある時はヘルメットを脱がすような方向から来るかも知れません。そんな時に、ヘルメットを頭にしっかりと固定しておくのがあご紐です。ヘルメットを被る時にはあご紐を必ず正しく締めてください。

### ①あご紐を、二つのDリングに通す

最初に【あご紐】を、ねじれさせないように注意して、二つのDリングに、順番に通します。

### ②二つ目のDリングで、あご紐を折り返す


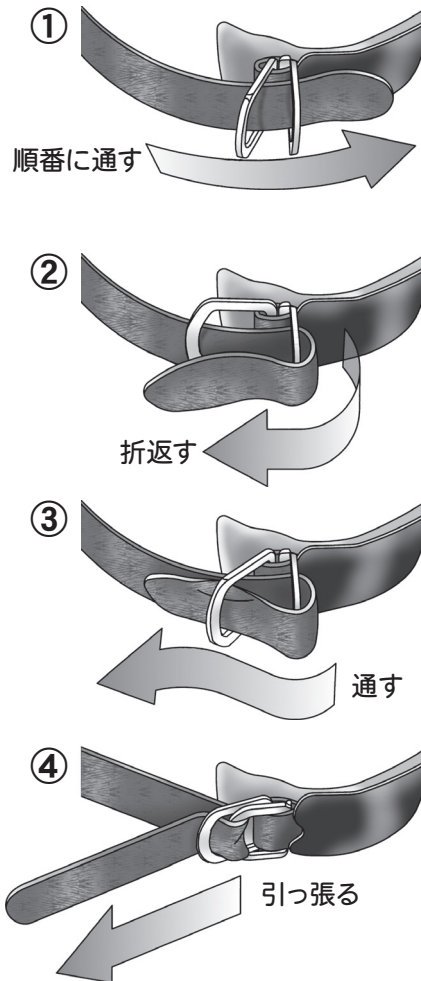
二つのDリングにあご紐を通したら、あご紐を右図のように折り返します。

### ③あご紐を、一つ目のDリングに通す

そして、あご紐の先端を、一つ目のDリングの内に再度通します。この時にも、あご紐をねじれさせないように、ご注意ください。

### ④あご紐を引っ張り、締め具合を調節

あご紐を矢印の方向に引っ張ると、あご紐の装着が完了します。あご紐の引っ張り加減で、あご紐の締め具合が自由に調節できますが、あご紐のきつ過ぎ、緩過ぎにはご注意ください。



## 衝撃を受けたヘルメットは再使用不可能

ヘルメットは、大きな衝撃を受けると、その一部が壊れることによって衝撃を吸収し、頭を守るように作られています。したがって大きな衝撃を受けたヘルメットは、例え外観に大きなキズが見られなくても性能が低下しています。衝撃を受けたヘルメットはそのままご使用にならず、弊社【品質管理課】まで事故の状況説明と共にヘルメットをお送り頂き、検査を依頼されるか、新しいヘルメットをご購入ください。

## 走行中のヘルメットの操作は危険です

オートバイで走行中にヘルメットの操作（シャッターの開閉等）を行なうには、ハンドルから手を一時的に離さなければならず、その結果オートバイの操縦に支障をきたすおそれがあります。ヘルメットの各操作は、オートバイが停車状態の時に行ってください。ただし、シールドの開閉操作は視界の確保等に必要なので、この限りではありません。

## 溶剤等はヘルメットのお手入れに使用しないでください

ヘルメットの表面、シールド、ホルダー・シャッター等の部品、ヘルメットの内装の汚れを取り除く際には、薄めた中性洗剤を使用してください。ガソリン、ベンジン、シンナー系の溶剤類、クリーナー等の市販のケミカル剤は素材を侵す恐れがありますので絶対ご使用にならないでください。

## ヘルメットを塗装する際の注意

ヘルメットを塗装する際は、以下の点にご注意ください。まず、ヘルメットの表面を食器洗い用中性洗剤で洗い、汚れや油分を落としてから800番程度のサンドペーパーで表面を研磨します。尚、ヘルメット内の衝撃吸収ライナ（発泡スチロール製）は塗料に含まれる溶剤によって溶けてしまい衝撃吸収性が失われてしまいますので、塗料が染み込まないように入念にマスキングしてください。ヘリ部分、ホック類、ネジ孔なども同様にマスキングして、ご使用になる塗料の説明書にしたがって塗装を行ってください。但し、乾燥時に50℃以上の熱を必要とする塗料はご使用できませんのでご注意ください。尚、ホルダーやダクト等の樹脂成型パーツの塗装は、必ずポリカーボネート樹脂用の塗料と溶剤をご使用ください。

## ヘルメットの性能は不変ではありません

ヘルメットは日々着用する事によって、帽体や衝撃吸収ライナー等の経時変化による劣化が進み、衝撃吸収性能が徐々に低下して行きます。SGマークの有効期限（ヘルメット着用開始から、3年）を目安に、ご使用中のヘルメットに、これといった異常が見られなくても、着用開始から3年経過したヘルメットは、お買い替えをお勧めします。

ニューコンベシールド	クリアー	031506
	スモーク	031507
ピーコックひさし	白	092060
	黒	092061

アライヘルメットではヘルメットやパーツ類のお客様への直接販売を行なっていません。お客様のお近くのオートバイ用品取扱店にてご注文及びご購入ください。オプションパーツの価格につきましては、アライ製品のカatalogやアライヘルメットのホームページをご参照ください。尚、通信料はお客様のご負担となりますので、予めご了承ください。

## 株式会社アライヘルメット


☎330-0841 埼玉県さいたま市大宮区東町2-12 ☎048-641-3825

受付時間：午前9時～午後5時（土曜・日曜、祝日を除く）

ヘルメットに関するご質問ご相談は品質管理課まで。☎048-645-3661

受付時間：午前9時～午後5時（土曜・日曜、祝日を除く）

## 安全のために、お客様に守っていただきたいこと



### 正しいシールドを選択してください（シールド装着モデルの場合）

周りが暗くなってきたのにスモークシールドのままでは走行すると視界が悪化し、状況判断し難くなり大変危険です。ツーリング等で夜間も走行する可能性がある場合は、光線透過率が70%以上のシールド（アライ純正クリアーシールド、ライトスモークシールド）に交換してください。また、取り外したシールドはキズを付けないようにして保管してください。

### 走行中の環境の変化に注意してください（シールド装着モデルの場合）

走行時におけるヘルメット内の温度はほぼ一定なのですが、ライダーは高速度で移動しているため周辺の環境（気温・湿度）は常に変化しています。そのため、突然の雨やトンネルに入ったり、出た瞬間、峠道等高低差がある道路を走行していると、ヘルメット内の温度と周辺の気温とに差が生じるため、シールド面に結露（露付き現象）が発生し急激に曇ってしまう場合があります。このような状況が予想される時には、適切な走行スピードに調節する等のご注意をされますようお願いいたします。

